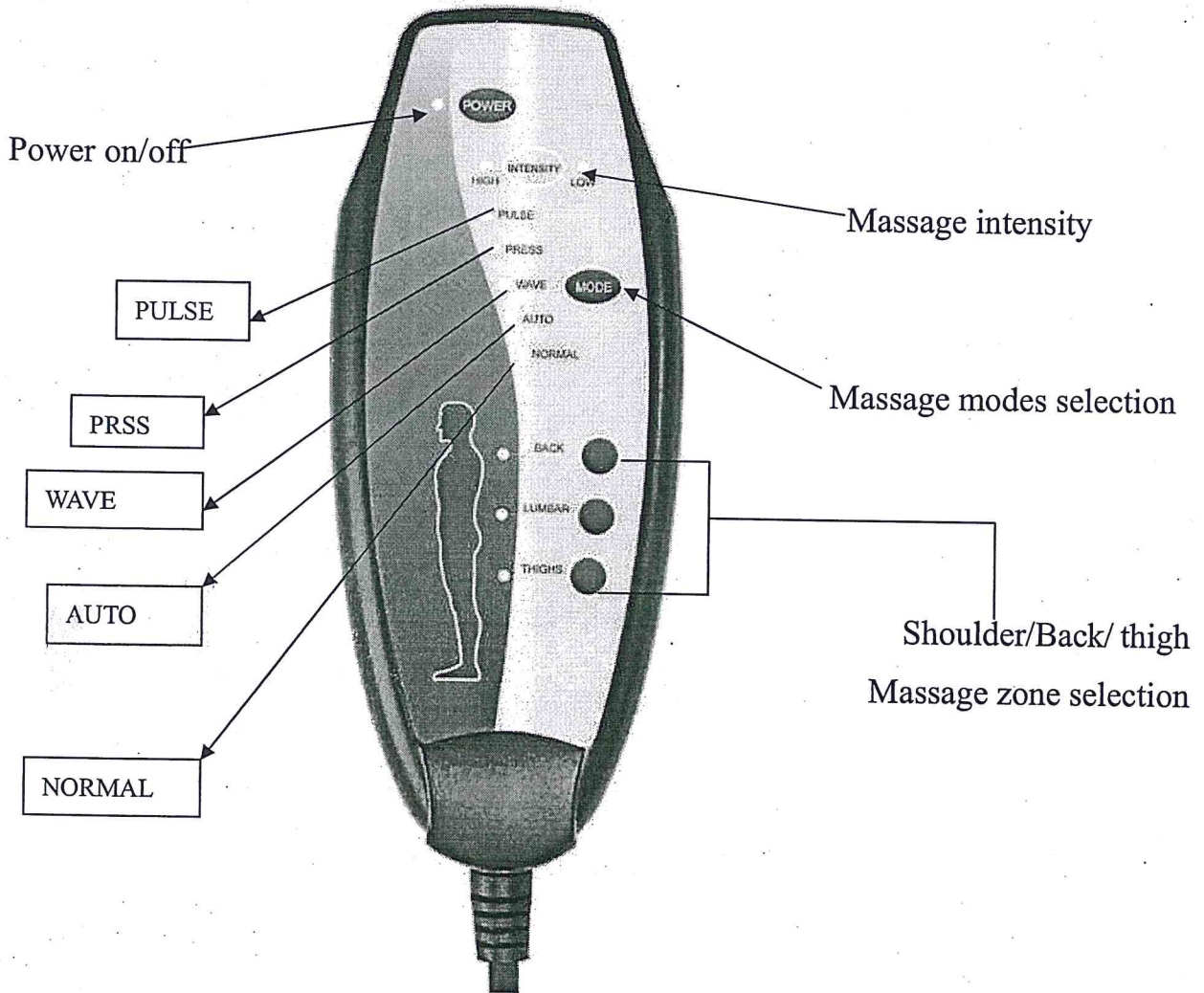


# BV4600K15 MASSAGE CHAIR

READ ALL INSTRUCTIONS  
BEFORE USING THE ITEM

## REMOTE CONTROL

Function of remote




## PRODUCT FEATURE

- 6 Vibration Motors
- 5 Massaging modes
- Adjustable intensity
- Three massage zones, each zone can be operated individually
- The default timing is 25 min

## HOW TO USE

- 1、 Insert adapter jack into the socket found on back of the massage cushion, then plug the adapter into a wall outlet(see Figure A)



- 2、 Turn the unit **ON** by pressing the **POWER** button once, The LED will illuminate when power is on.
- 3、 Turn on the massage in each zone by pressing the **SHOULDER, BACK, LUMBAR** buttons. LEDs will illuminate when each zone is activated. To turn off a zone, press the button again.
- 4、 To choose a desired massage mode, press the **MODE** button. To change modes, press **MODE** button until LED for desired mode illuminates
  - PULSE**---for deep tapping massage
  - PRESS**---provides rapid tapping massage
  - WAVE**----for a gradual, side-to-side vibrating massage
  - AUTO**---provides a random pulsing massage to all zones
  - NORMAL**---for a firm, vibrating massage
- 5、 To change the massage intensity press the **INTENSITY** button. The LED for **HIGH** or **LOW** intensities will illuminate when chosen.  
NOTE: Discontinue use immediately if you feel any discomfort or pain.
- 6、 NOTE: for your benefit, the massage mat is equipped with an auto shut-off feature that will turn the cushion unit off after 25 minutes of continuous use.
- 7、 DO NOT use for more than 25 minutes of continuous use.

## IMPORTANT SAFETY INSTRUCTIONS

When using an electrical appliance, basic precautions should always be followed, including the following:

- 1、 This product is for use on a 12V circuit. Make sure that the product is connected to an outlet having the same configuration as the plug.
- 2、 Always unplug the massager from the power source after use, and before cleaning.
- 3、 Do not reach for massager if it has fallen into water. Unplug immediately.
- 4、 An appliance should never be left unattended when plugged in. Unplug from outlet when not in use, before putting on or taking off parts or attachments.
- 5、 Do not use outdoors.
- 6、 Do not carry this appliance by supplied cord as a handle.
- 7、 Keep the cord away from heated surfaces.
- 8、 Close supervision is necessary when this appliance is used by or near children, invalids or disabled persons.
- 9、 This unit is not a toy. Children should not use it or play with it.
- 10、 Do not operate where aerosol (spray) products are being used or where oxygen is being administered.
- 11、 Do not use near eyes or other highly sensitive areas.
- 12、 To disconnect, push "POWER" key to "OFF" place, make sure all functions stopped, then remove plug from outlet.
- 13、 Keep cord away from heated surfaces.
- 14、 Use this appliance only for its intended use as described in this manual. Do not use attachments not provided with the unit.

## HEALTH CAUTION

- If you have any concerns regarding your health, consult your doctor before using this product.
- Individuals with pacemakers should not use this product.
- If you experience pain in a muscle or joint for a prolonged period of time. Discontinue use and consult your doctor. Persistent pain could be a symptom of a more serious condition.

## MAINTENANCE INSTRUCTIONS

### TO STORE:

Place unit in its box or safe, dry, cool place. Avoid contact with sharp edges or pointed objects which might cut or puncture the fabric. Do not wrap power cord around the

unit. Do not hang the unit by power cord.

TO CLEAN:

- Insure the unit is unplugged from the power source, and allow to cool before cleaning.
- Do not place in any liquid to clean. Clean fabric cover by wiping with a damp sponge, using a mild detergent or suds. Pat dry with clean, dry cloth.
- Do not use abrasive cleaners, brushes, gasoline, kerosene, glass /furniture polish, paint thinner or water hotter than 120\*to clean the unit.
- To clean the unit, make sure the massager is unplugged. Allow the unit to cool and the wipe down with a damp clean cloth. Do not use any strong chemical cleaners.

**BV4600K15**

## **Masážní relaxační křeslo TOLEDO**

Instrukce čtěte před použitím

### **Dálkové ovládání:**

Funkce dálkového ovládání

Power – zapnutí a vypnutí přístroje

Intensity – intenzita masáže

High – vysoká

Low - nízká

Mode – výběr způsobu masáže

Pulse – pulzní

Press – tlakový

Wave – vlnící

Auto – automatický

Normal – standardní

Výběr místa masáže:

Back - zádová

Lumbar – bederní

Thighs – stehenní

### **Technické údaje:**

- 6 vibračních motorů
- 5 způsobů masáže
- nastavitelná intenzita
- 3 masážní zóny – každá může pracovat samostatně
- automatické vypnutí po 25 minutách

### **Způsob použití:**

1. Zasuňte konektor síťového adaptéru do zásuvky zezadu masážního polštáře.
2. Síťový adaptér zapojte do elektrické zásuvky 230 V~
3. Pro zapnutí nebo vypnutí masáže stiskněte tlačítko Power..
4. Pro výběr masírované části těla zmáčkněte tlačítko Back, Lumbar nebo Thighs nebo kombinaci těchto tlačítek.
5. Výběr intenzity masírování provedte tlačítkem High nebo Low.
6. Opakovaným stiskem tlačítka MODE přepněte mezi jednotlivými způsoby masáže.
7. Vybraná funkce je indikovaná svítící příslušnou LED diodou.
8. Jestliže při použití zařízení pocítíte bolest, ihned ho přestaňte používat.

**Masážní zařízení používat v max. 25 minutových cyklech a potom ponechat vždy 30 minut mimo provoz.**

## Bezpečnostní pokyny

Při použití elektrického přístroje postupujte opatrně a dodržujte následující doporučení:

1. Výrobek je určen pro použití napájecího napětí 12V. Ověřte, že používáte správně zapojený adaptér dodávaný s přístrojem.
2. Když masážní zařízení nepoužíváte, odpojte adaptér ze sítě.
3. Nedotýkejte se žádné z elektrických částí, pokud dojde k namočení vodou. Přístroj okamžitě odpojte ze sítě.
4. Zařízení zapojené do elektrické sítě neponechávejte bez dozoru.
5. Zařízení nepoužívejte ve venkovních prostorech.
6. Elektrické vodiče nepoužívejte k přenášení a manipulaci se zařízením
7. Pokud je zařízení používáno dětmi, invalidními nebo postiženými osobami je nutno zajistit dohled dospělé osoby.
8. Zařízení není hračka, nenechte děti samostatně používat toto zařízení
9. Nepoužívejte v místech výskytu větší koncentrace kyslíku, hořlavých nebo výbušných plynů.
10. Nepoužívejte v blízkosti očí nebo jiných vysoce citlivých částí těla.
11. Před odpojením ze sítě vypněte zařízení stlačením tlačítka Power, ujistěte se, že zařízení zastavilo a potom vyjměte adaptér ze sítě.
12. Používejte zařízení pouze za účelem popsáním v tomto návodu.

## Upozornění

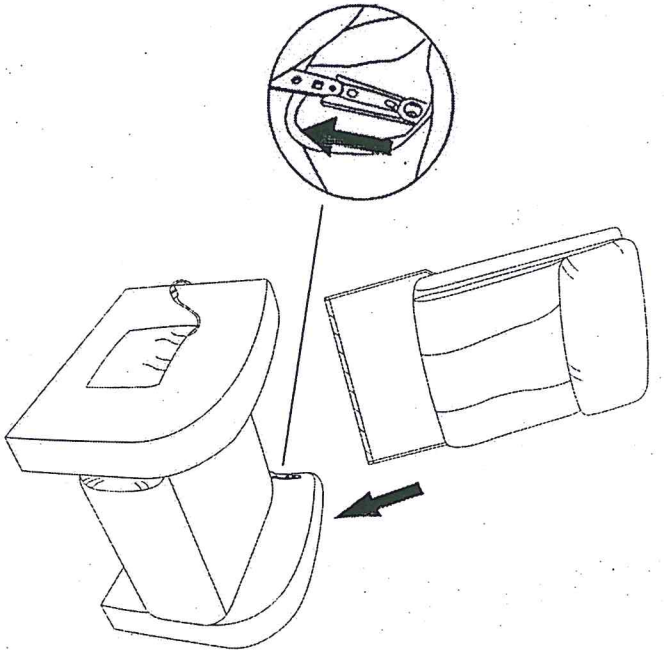
- Jestli máte jakékoliv obavy ohledně vašeho zdravotního stavu, poradte se s vaším ošetřujícím lékařem před použitím zařízení.
- Osoby s kardiostimulátorem nesmí používat toto zařízení.
- Jestliže pociťujete dlouhodobou bolest ve svalcích nebo kloubech, přestaňte toto zařízení používat a poradte se s vaším ošetřujícím lékařem. Trvalá bolest může být symptomem pro závažnější zdravotní stav.

## Doporučení pro čištění zařízení

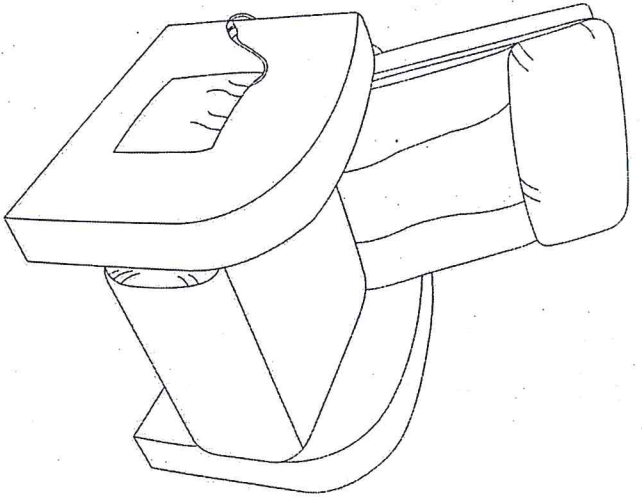
Nábytek je potažen PU imitací kůže

1. Před čištěním se ujistěte, že je zařízení v klidu a odpojeno od sítě.
2. Pro běžné odstraňování nečistot použijte měkkou prachovku.
3. Ostatní skvrny je možno odstraňovat lehce navlhčenou houbou nebo prachovkou s pomocí běžných saponátů.

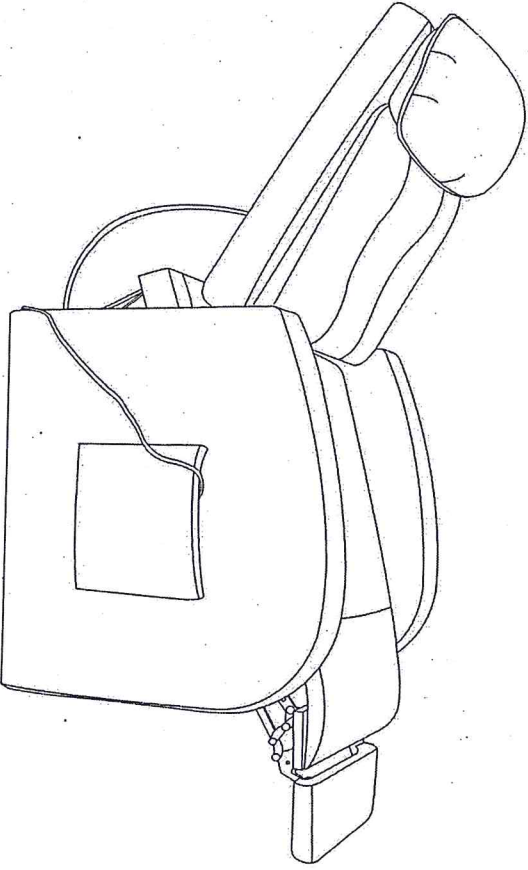
1



2



3



4

